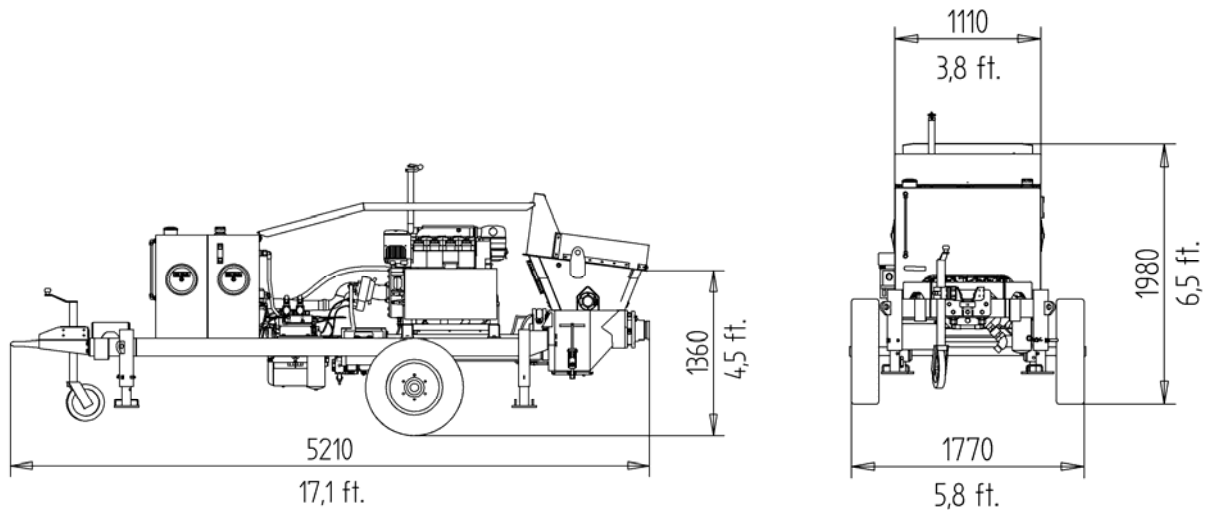


Technisches Datenblatt / Technical data sheet

ELBA Baustellenbetonpumpe EBP 5018 D/E

ELBA Stationary Concrete Pump EBP 5018 D/E



Technische Daten	Technical Data	Dim.	EBP 5018 D/E
Theoretische Betonfördermenge *	Theoretical concrete output *	m ³ /h	50
Betondruck *	Concrete pressure *	bar	78
Max. Hubzahl	Max. strokes	/min	27
Förderzylinder-Hublänge	Stroke length	mm	1200
Förderkolben-Durchmesser	Piston diameter	mm	180
Anschluss Förderleitung	Connection conveying line	DN	125
Öltankvolumen	Oil tank capacity	L	260
Wassertankvolumen	Water tank capacity	L	260
Betonaufgabebehältervolumen	Hopper capacity	L	300
Antriebsleistung (D/E)	Installed engine power (D/E)	kW	53 / 75
Gewicht ca.	Weight appr.	kg	3000

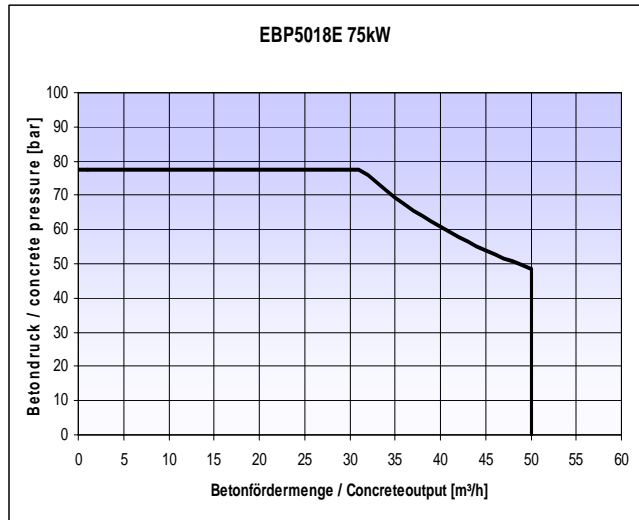
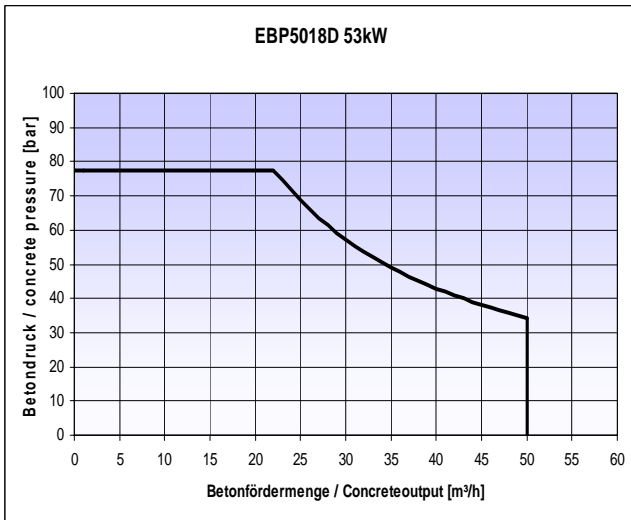
* nicht gleichzeitig zu erreichen

* cannot be reached simultaneously

Alle technischen Daten sind gültig für E-Motor und Diesel-Ausführung.

The technical data apply to standard designs with electric and diesel engines.

Leistungsdiagramme / Performance charts



EBP 5018 D

009.52-0623.3 (0.05.8.0)

Technische Änderungen vorbehalten.
Subject to technical changes.

Sous réserves de modifications techniques.
Sujeto a modificaciones técnicas.